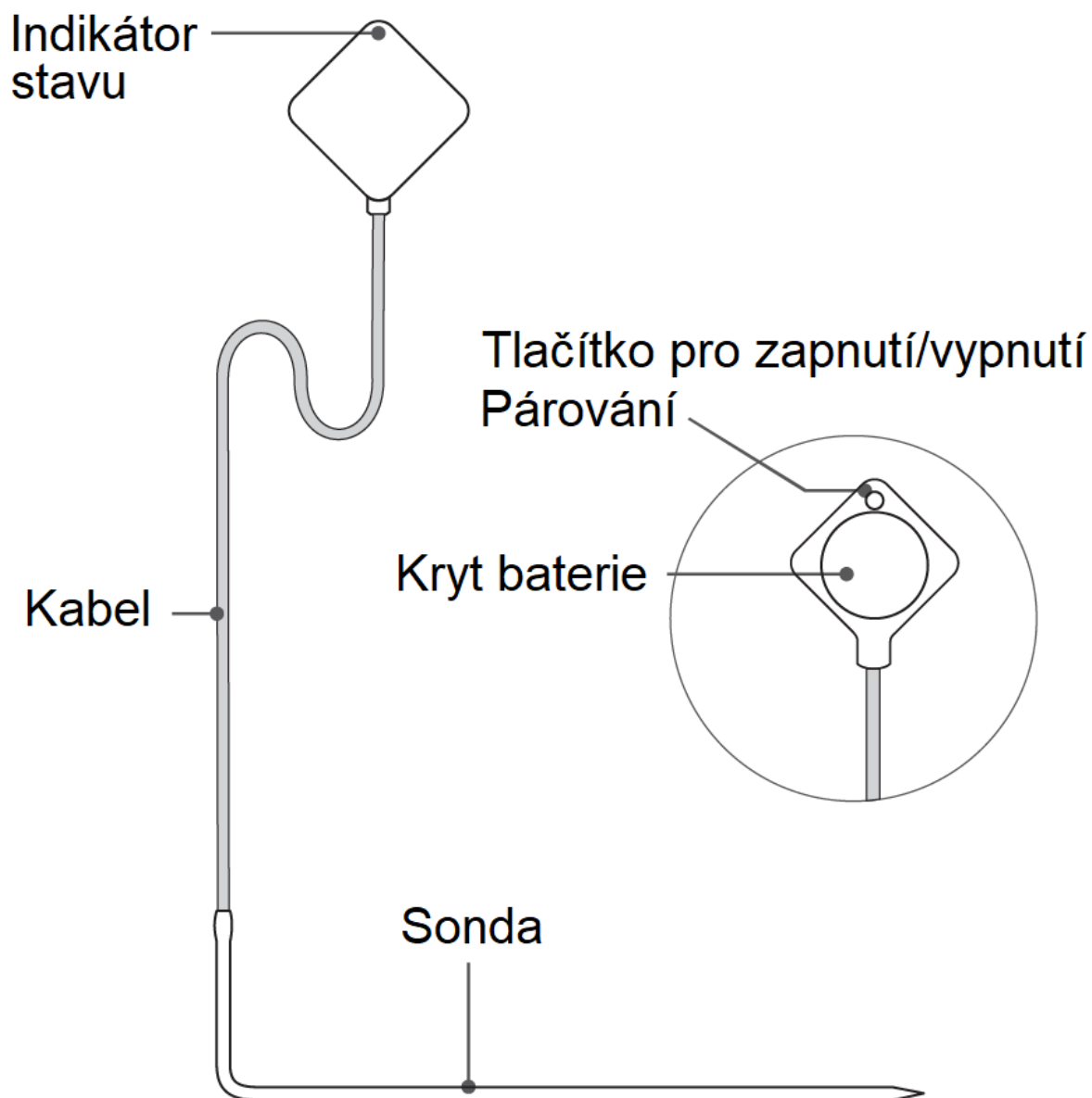


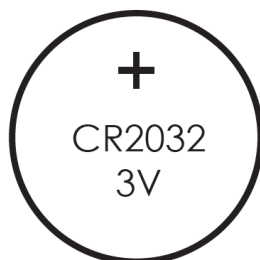
UŽIVATELSKÁ PŘÍRUČKA

**Chytrý
bezdrátový
BBQ
teploměr**

SEZNAMTE SE SE ZAŘÍZENÍM



VLOŽENÍ BATERIÍ



1. Otevřete kryt baterie otočením proti směru hodinových ručiček.
2. Vložte baterii a ujistěte se, že jste baterii vložili se správnou polaritou, strana baterie se symbolem + směruje ven.
3. Otočením krytu baterie ve směru hodinových ručiček, kryt zavřete a zajistěte.

STÁHNĚTE SI APLIKACI

Vyhledejte klíčové slovo 'easybbq' v **Appstore** nebo **Google Play**, aplikaci můžete vyhledat také pomocí naskenování QR kódu. Aplikaci stáhnete zcela zdarma.



EasyBBQ Aplikace



SPÁROVÁNÍ S MOBILNÍM TELEFONEM

Indikátor stavu

1. Stisknutím a podržením tlačítka na zařízení po dobu 3 sekund se zařízení zapnete.

Bliká ZELEŇ

2. Nechte Bluetooth na vašem telefonu zapnuté.

3. Spustte aplikaci a podle pokynů v aplikaci spárujte a aktivujte zařízení:

Svítil BÍLE

Stiskněte tlačítko párování (na zadní straně zařízení):
Nebo naskenujte čárový kód na obalu nebo na
zařízení.

4. Úspěšně připojeno.

Bliká MODŘE

Jakmile spárujete zařízení s telefonem, párování nemusíte při další zapnutí opakovat, pokud tedy nepřejdete na jiný telefon.

VLOŽTE SONDU DO JÍDLA

Ujistěte se, že přední konec (špice) sondy je zhruba ve středu jídla, abyste získali co nejpřesněji teplotu.

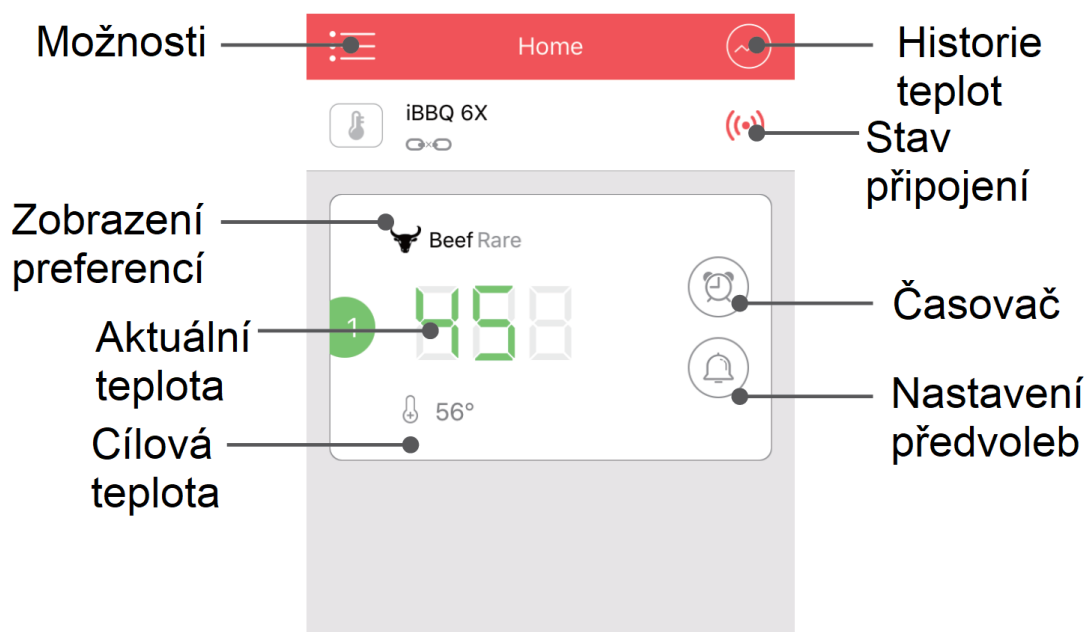


NEVHAZUJTE zařízení přímo do ohně. Udržujte hlavní část teploměru, co nejdále od ohně.

UŽIJTE SI ČAS PŘI GRILOVÁNÍ

Vyberte si typ jídla a preference pro dané jídlo, do kterého vložíte sondu, aplikace zobrazí její aktuální a koncovou teplotu.

Pokud je jídlo hotové, aplikace a zařízení spustí alarm.



Uživatelské rozhraní aplikace se může po aktualizaci mírně změnit. Postupujte podle pokynů v aplikaci.

ZAPNUTÍ/VYPNUTÍ

Zapnutí:

- Stiskněte a podržte tlačítko napájení po dobu 3 sekund.

Vypnutí:

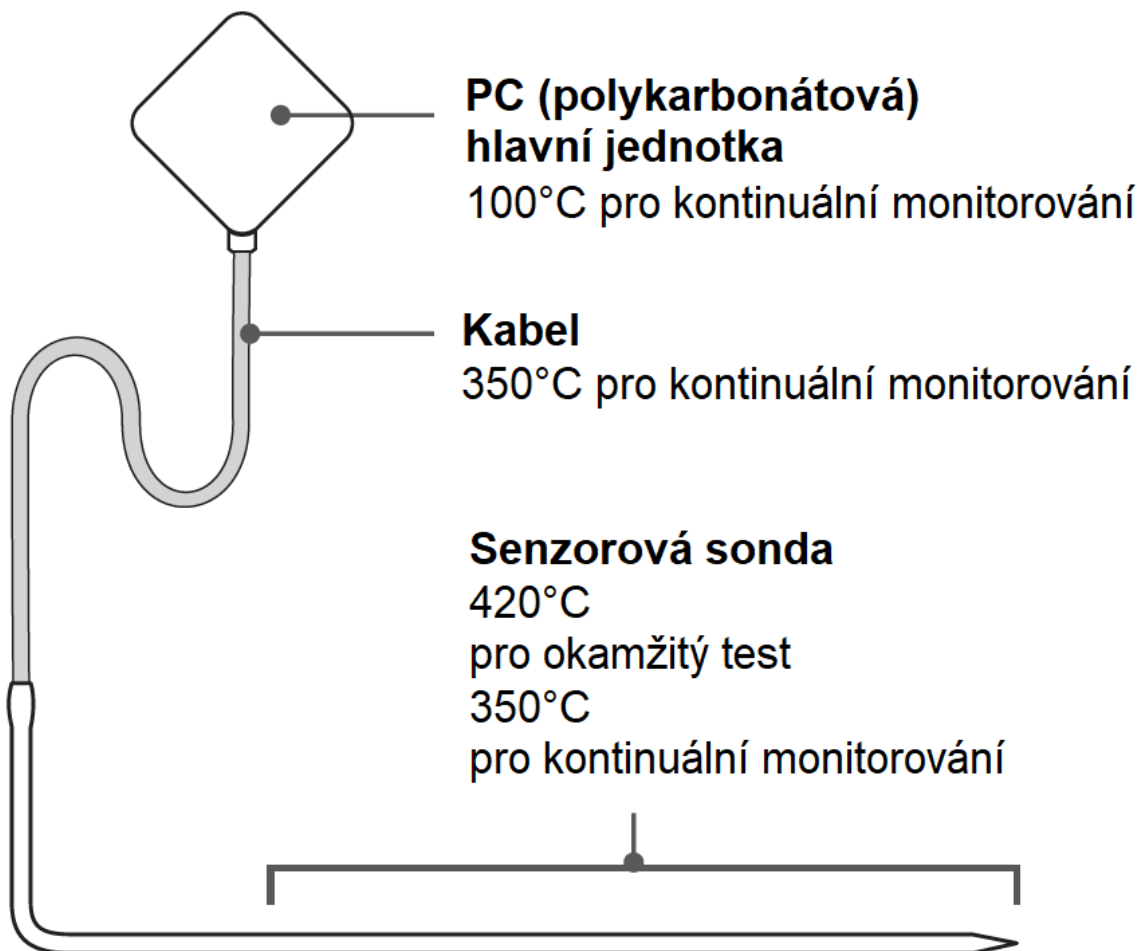
- Stiskněte a podržte tlačítko napájení po dobu 3 sekund, přičemž LED dioda na 1 sekundu zbledá.
- Zařízení se po 8 hodinách bez připojení telefonu automaticky vypne.

VAROVÁNÍ

NEVKLÁDEJTE zařízení přímo do ohně, jinak dojde k jeho poškození.

Zařízení má omezenou odolnost proti vodě, **NEUMÝVEJTE** hlavní jednotku ve vodě!

Očistěte ji prosím jen vlhkým hadříkem.



Provoz podléhá následujícím dvěma podmínkám:

- 1) Toto zařízení nesmí způsobovat rušení
- 2) Toto zařízení musí akceptovat rušení, včetně rušení, které může způsobit nežádoucí provoz tohoto zařízení.

App Store je servisní značka společnosti Apple Inc.

Google Play je servisní značka společnosti Google Inc.

